



PloView Ver.10.0

Copyright Isoplotec.

- HPGL / Vector / Image Viewer -

CAD システムで設計した図面は HPGL/PDF/TIFF などのデファクトフォーマットの電子データで配布、保存されるのが一般的になりました。PloView は Windows パソコン上で稼動する図面を見るためのビューワです。PloView があれば、設計図面のチェック、図面を手配、製造、保守関連部門への配布など、瞬時に多くの人が参画できるようになります。また、高機能な図面編集機能がありますので、設計図面を流用して別用途の図面を容易に作成できます。

●概要

(1) 多くのファイルフォーマットに対応

入力: HPGL, HP-GL/2, HP RTL, PDF, DXF, DWG, GERBER, NC-Drill, IGES, SXF, EMF, TIFF, JPEG, Bitmap, PCX, FPX, GIF, PNG

出力: PDF, HPGL, HP-GL/2, HP RTL, DXF, DWG, IGES, SXF, EMF, TIFF, JPEG, Bitmap, PCX, FPX, GIF, PNG, プリンタ, プロッタ, クリップボードへ白黒、カラーコピー

(2) ベクター図面の高速表示と、表示に関する多くのコマンド

(3) 線の色、幅変更、図面全体白黒/カラー切替、背景色切替、ペン ON/OFF

(4) 作画モード(上書き/混合色/差書き/データの Merge 命令)切替

(5) 回転、ミラー、グリッド表示、サムネイル表示

(6) 文字フォントのベクターフォント/TrueType フォント切替

(7) 座標、長さ、面積、線幅、角度測長機能、文字検索

(8) 繋がったライン検索、総ライン長計測

(9) コメント図面編集

ファイル: 新規、あるいは、(1)のベクター入力ファイルを読み込み(ページ番号が層番号に展開)、編集し、(1)の出力ファイルに保存が可能

図形: 折線、円弧、円、水平線・垂直線・斜め線・対辺角度線、正多角形、楕円、オフセットライン、自由曲線、雲形ライン、Spline、面、長方形、長円、文字、Bitmap、Macro、寸法(水平、垂直、斜め、角度、半径、直径)

編集: 設定、選択(個別選択、矩形領域選択、多角形領域選択)、移動複写、削除、折線区間分割・削除、領域境界で線削除、トリム、属性変更、移動複写、頂点円弧挿入、面取り、経路変更、線延長接続、回転複写、拡大縮小複写、Macro化、Macro分解、ReDo、UnDo

●稼動条件

メモリー: 1GB以上、空きハードディスク容量: 100MB以上

画面解像度: 1024ドット×768ドット 以上

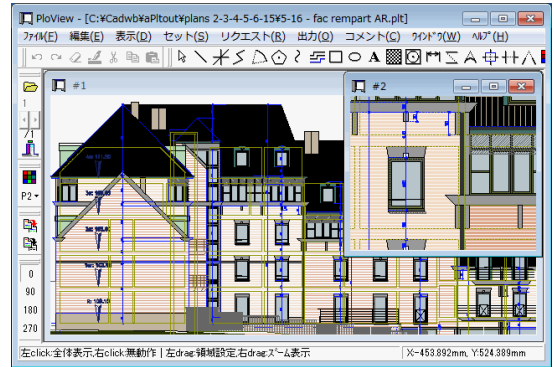
OS: Windows XP、Vista、7、8、10 の32Bit

Windows Vista、7、8、10 の64Bit

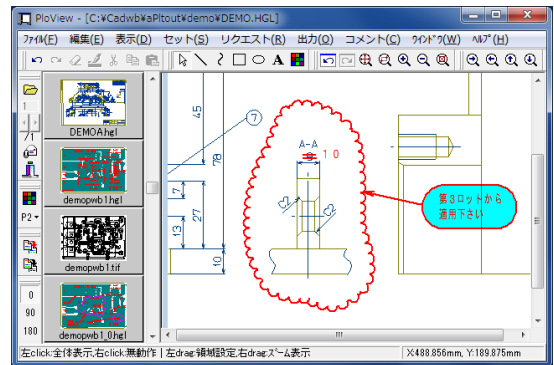
●ライセンス料 同時注文1~4本 7,560円/本(消費税8%込み)

同時注文5本以上 6,804円/本(消費税8%込み)

30日間、全機能を無償で試用できます。



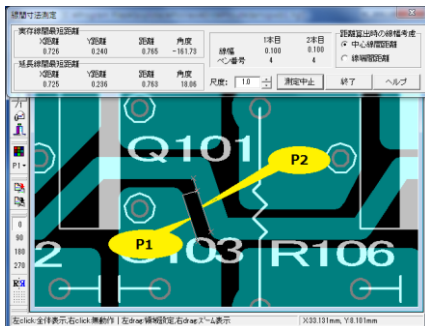
PloView 画面



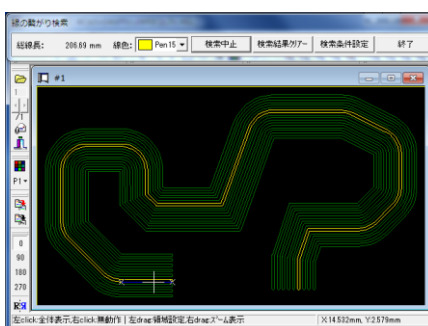
サムネイル表示、コメント編集画面



ペン設定画面



線間距離リクエスト画面



繋がったライン検索画面

開発、販売元: 有限会社イソプロテック

TEL.050-3401-1294 FAX.020-4669-6296

HP: <http://www.isoplotec.co.jp/>

E-mail: isoplotec@isoplotec.co.jp

お問合せはE-mailでお願いします。電話、FAXでは受付けておりません。