



# PloImage Ver.1.0

Copyright Isoplotec.

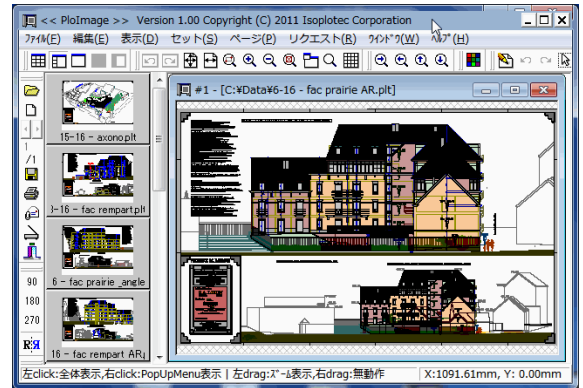
## - Raster Image Edit Tool -

CADシステムで設計した図面はPDF/HPGL/TIFFなどのデファクトフォーマットの電子データで配布、保存されるのが一般的になりました。PloImageは図面の変更、既存図面から切り貼りして新たな図面の作成、図面へ写真の貼り付け、図面のページ編集、紙図面の電子化などに対応したソフトウェアです。PloImageがあれば、設計図面のチェック修正、図面を手配、製造、保守関連部門用に作り直しなど、下流工程での合理化ができるようになります。

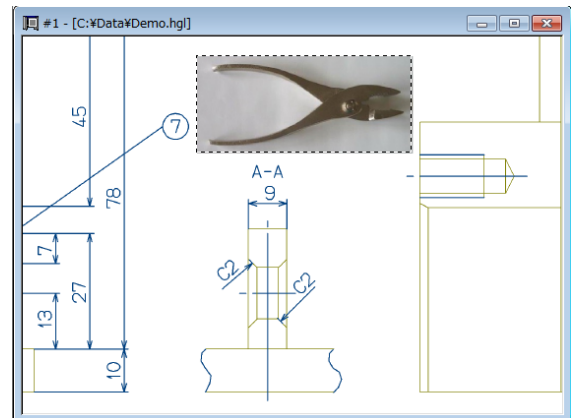
### ●概要

PloImageはPDF/HPGL/イメージファイルをラスターイメージに変換して見て、編集するためのツールで、次のような機能があります。

- (1) 多くのファイルフォーマットに対応  
入力: PDF,HPGL,HP-GL/2,HP RTL,EMF,TIFF,JPEG,Bitmap,GIF,PNG,PCX,FPX  
保存: PDF,HPGL(HP RTL),EMF,TIFF,JPEG,Bitmap,GIF,PNG,PCX,FPX
- (2) 表示に関する多くのコマンド
- (3) ページ編集機能  
ページ切替、挿入(白紙、ファイル)、削除、移動、コピー、  
解像度・色数変更、角度・ミラー変更、拡大縮小、図面サイズ変更
- (4) ページ内編集機能  
領域選択、ページコピー、領域切り取り、領域コピー、領域フィット貼り付け、  
領域実寸貼り付け、領域削除、領域フィット移動、領域フィットコピー移動、  
領域角度縮尺ミラー変更、領域ファイル入力、元に戻す、やり直し
- (5) 編集ツールによる編集  
矩形領域選択、自由範囲選択、色選択、ペン作画、四角形、円、角丸、  
直線、曲線、塗り潰し、エアブラシ、テキスト、消しゴム、スタンプ、  
領域移動、領域切り取り、領域コピー、貼り付け、領域回転、取消し
- (6) リクエスト機能: ファイル属性、点間寸法測定、選択領域
- (7) 印刷  
プリンタ設定、尺度指定、自動縮尺、自動用紙・縦横選択、余白・作画位置、  
角度、ページ範囲、図面全体/領域作画、プレビュー機能
- (8) スキャナから画像の読み込み
- (9) ウィンドウ  
同時に最大5つのウィンドウを開き、異なるファイル、あるいは同じファイルの別のページを表示して編集できます。



PloImage 画面



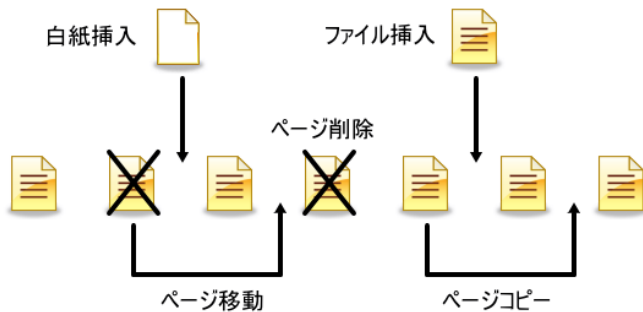
領域ファイル(写真)入力

### ●稼働条件: Intel互換CPU搭載パーソナルコンピュータ

- メモリー: 1GB以上 (Vista、7は2GB以上)
- 空きハードディスク容量: 1GB以上
- 画面解像度: 1024ドット×768ドット 以上
- OS: Windows XP、Vista、7

### ●ライセンス料 7,000円/本

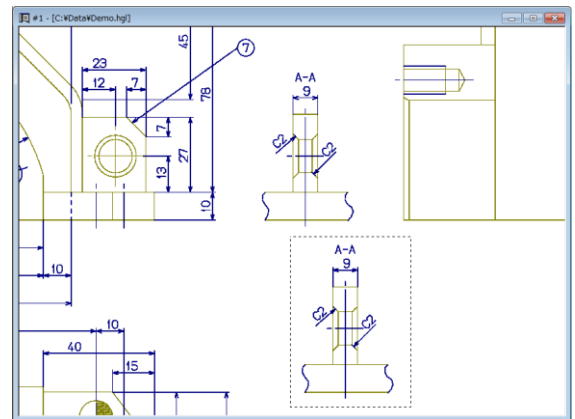
30日間、全機能を無償で試用できます。



ページ編集機能



編集ツール



領域コピー移動

開発、販売元: 有限会社イソプロテック

TEL.050-3401-1294 FAX.020-4669-6296

HP: <http://www.isoplotec.co.jp/>

E-mail: [isoplotec@isoplotec.co.jp](mailto:isoplotec@isoplotec.co.jp)

お問合せはE-mailでお願いします。電話、FAXでは受付けておりません。